


SOLUCIONES CURVAS

DESCRIPCIÓN Y APLICACIONES

Producto

Perfil grecado y rematería de chapa de acero de alta calidad, conformado en frío y curvado.



Aplicaciones

Cerramientos curvos para edificación industrial, residencial, comercial e instalaciones deportivas.



DATOS DE FABRICACIÓN

Gama de perfiles

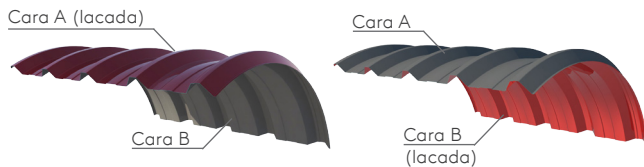
El curvado puede aplicarse para la siguiente gama de perfiles de cerramiento de Kingspan:

Perfiles para cubierta: TZ-30 C, TZ-32 C y TZ-40 C.
Perfiles para fachada: TZ-30 F, TZ-32 F y TZ-40 F.


Radio de curvatura

El radio de curvatura se personaliza para cada proyecto, con un radio mínimo de fabricación de 500 mm.


POSICIÓN C (CUBIERTA)




POSICIÓN F (FACHADA)



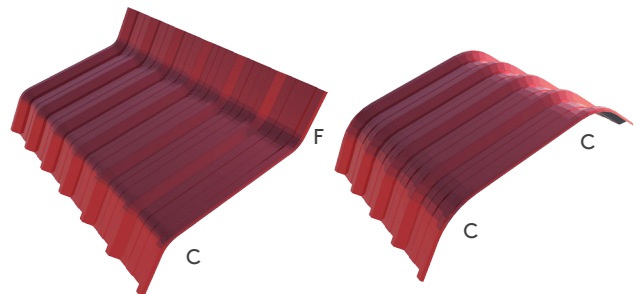
CUMBRERA CURVA / ESQUINA FACHADA



CAMBIO DE PENDIENTE



DOBLE CAMBIO DE PENDIENTE



Certificaciones chapa de acero

CE Acero empleado conforme a norma EN 10346 (galvanizado) y a norma EN 10169 (recubrimientos orgánicos).

Kingspan se reserva el derecho a modificar el contenido de este documento sin previo aviso